

MODELLO BUS : 2E

FIAT DUCATO	Lunghezza m.	6.3
-------------	--------------	-----

Numero Az.    Dal 44            al 45 ed il 47            SubTot. 03

Numero Az.    Dal                    al                    SubTot.

Totale 03

Prototipo Videosorveglianza: 45

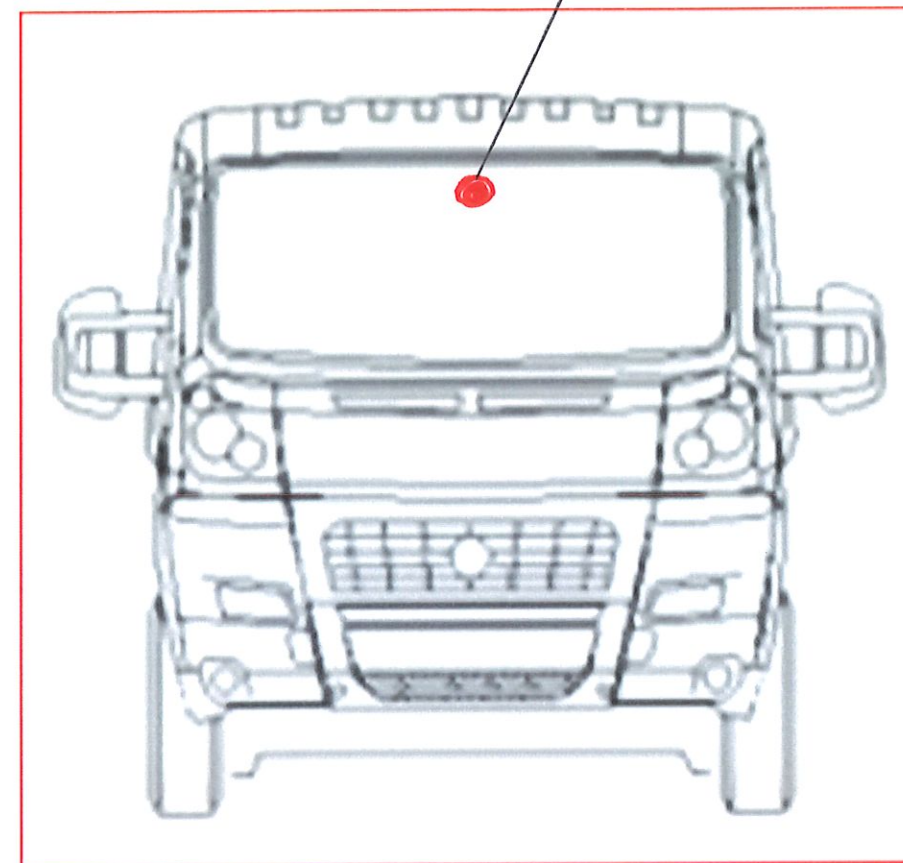

NOTE: **BATTERIE DEL DUCATO HANNO POCA AUTONOMIA CON TUTTE LE UTENZE.**

Prototipo conta passeggeri:

Apparecchiature da installare:

	Apparecchiatura	SI/NO	Quantità	Supporto/ Paletteria	Tempi	Posizione	Note
A	Morsettiera	SI	1			Su vano sopra porto guida.	
B	Router/antenne	SI	1			Su vano sopra porto guida.	
C	AVM Digitax/Antenne	Si	1			Su plancia anteriore al posto dell’AVM esistente.	
D	Bigliettazione CDB6	-	-				
E	Bigliettazione Validatrice ANT. F4A	SI	1			Tra i due sedili anteriori utilizzando la paletteria già presente.	Bus a 12v, validatrici a 24v.
F	Bigliettazione Validatrice CENTR. F3A	-	-				
G	Bigliettazione Validatrice POST.	-	-				
H	Contapersone Moduli	*	*				Altezza porta insufficiente per i moduli contapersone.
I	Contapersone Micro porta	?					
L	Contapersone Supporto	?					
M	Videosorveglianza Centralina	SI	1			Su vano sopra porto guida.	
N	Videosorveglianza Telecamere	SI	4				
O	Centralina Indicat. Destinazione	NO	-				
P	Pannello Interno prossima fermata	NO	-				
Q	Semaforica OPTICOM Trasmettitore	SI	1				
R	Semaforica Riduttore di tensione	-	-				
S	Vocalizzatore esterno	-	-				
T	TAG	NO	-				
U	Antifurto Extraurbano	NO	-				Già presente. Da predisporre interfacciamento

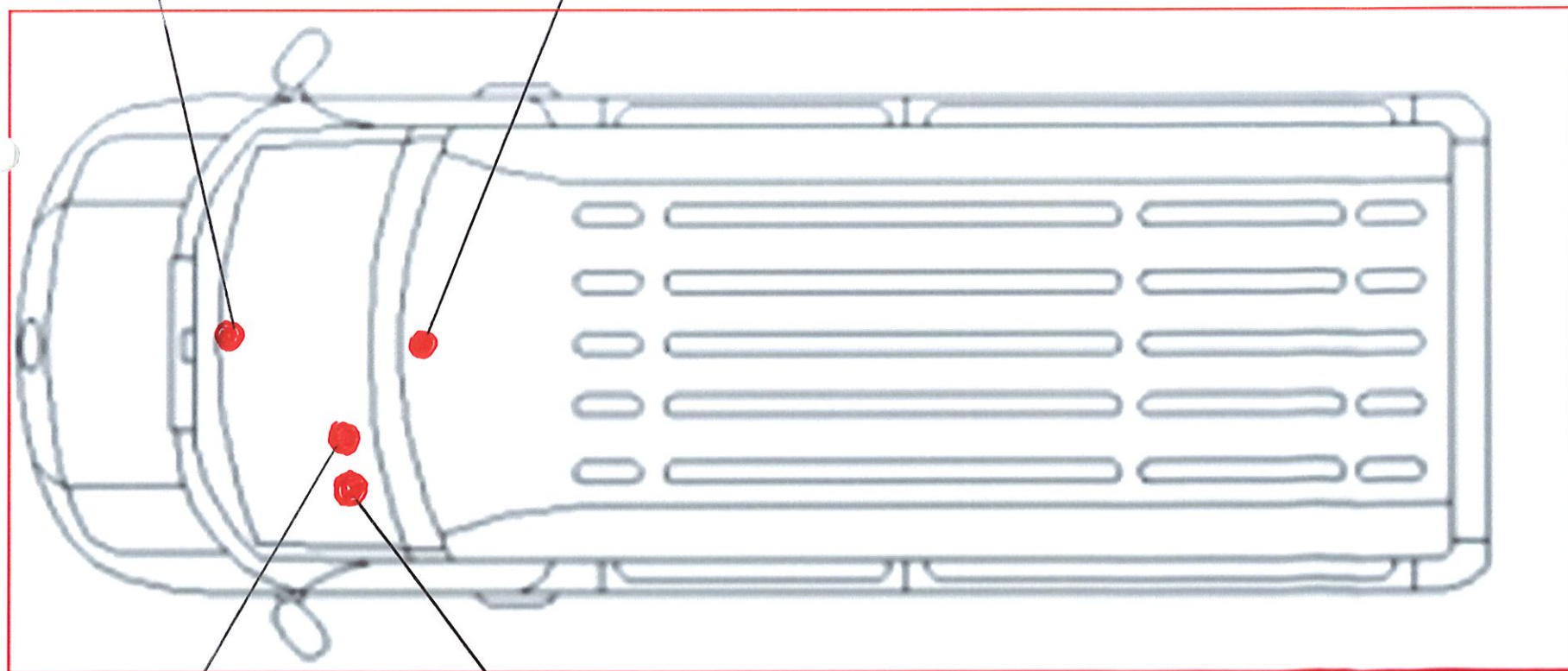
BUS 45



Q SZKAFORICA

Q SZKAFORICA

E VALID. F4A



B ROUTER

A KOKSETIERS



